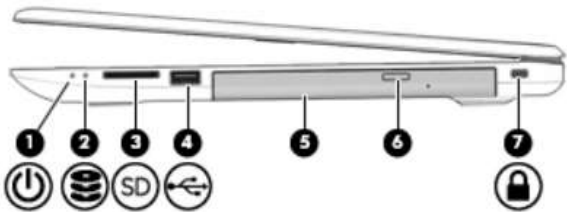
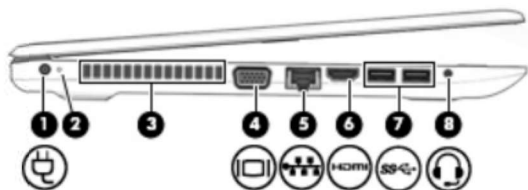



NAVODILA ZA PRENOSNIK



1. WLAN antene
2. Lučka kamere
3. Kamera
4. Notranji mikrofoni



Gumb za vklop



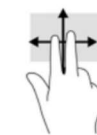
Gibi na sledilni ploščici (TouchPad) in zaslonu na dotik



Za odpiranje predmeta ga dvakrat tapnite ali se enkrat dotaknite zaslona/sledilne plošče.



Gesta približevanja/oddaljevanja z dvema prstoma
Uporabite gesto z dvema prstoma za približevanje ali oddaljevanje slik ali besedila.



Drsenje z dvema prstoma (samo sledilna ploščica)
Uporabite drsenje z dvema prstoma za premikanje navzgor, navzdol ali vstran po strani ali sliki.



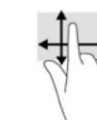
Tapkanje z dvema prstoma (samo sledilna ploščica)
Uporabite tapkanje z dvema prstoma za odpiranje menija za predmet na zaslonu.



Tapkanje s štirimi prsti (samo sledilna ploščica)
Uporabite tapkanje s štirimi prsti za odpiranje centra za obvestila.




Drsenje s tremi prsti (samo sledilna ploščica)
Uporabite drsenje s tremi prsti za pregled odprtih oken in preklapljanje med odprtimi okni in namizjem.



Drsenje z enim prstom (samo zaslon na dotik)
Uporabite drsenje z enim prstom za premikanje po seznamih in straneh ali za premikanje predmeta.



Izberi  znak, nato izberi Gumb za izklop, da ugasneš prenosnik.



Tipka Windows. Odpre meni Start.
OPOMBA: Ponoven pritisk na tipko Windows zapre meni Start.



Preklopi sliko zaslona med prikazovalnimi napravami, povezanimi s sistemom.



Vklopi ali izklopi osvetlitev tipkovnice.